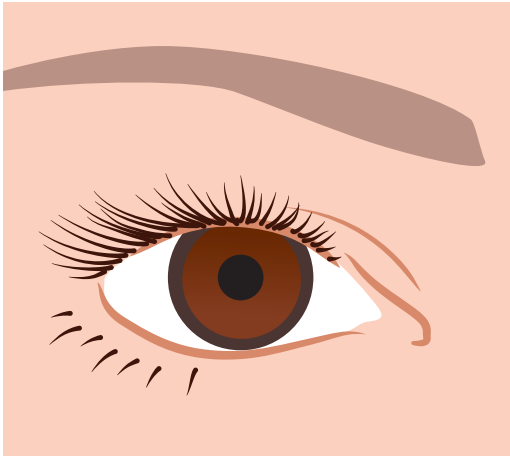
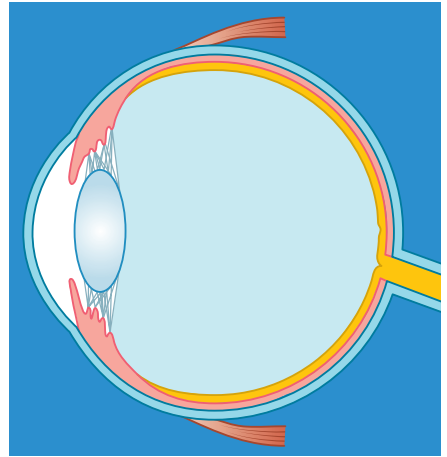


Dit is een oogmelanoom

de buitenkant van het oog



de binnenkant van het oog



Een oogmelanoom is kanker van het oog.

Ongeveer 200 mensen per jaar krijgen een oogmelanoom.

Het is niet bekend hoe mensen een oogmelanoom krijgen.

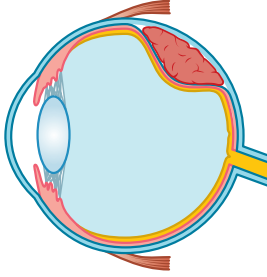
Heel soms kan het erfelijk zijn.

Een oogmelanoom kan op vier plaatsen van het oog groeien:

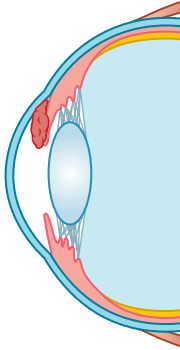
- Binnen in het oog: dan is het een **uvea melanoom**
- Op het gekleurde deel van het oog: dan is het een **iris melanoom**
- Aan de voorkant in het oog: dan is het een **corpus ciliare melanoom**
- In het slijmvlies van het oog: dan is het een **conjunctiva melanoom**

Bij sommige mensen gaat de kanker ook naar andere plekken, meestal naar de lever.

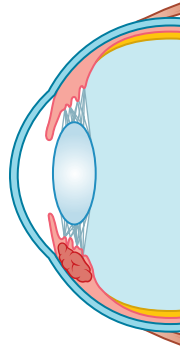
De kanker in de lever noemt de dokter dan een uitzaaiing.



**uvea
melanoom**



**iris
melanoom**



**corpus ciliare
melanoom**



**conjunctiva
melanoom**

Mijn dokter is: _____

Waar zit mijn tumor: _____

Hoe groot is mijn tumor: _____

Mijn behandeling wordt: _____

Ik heb de volgende vragen voor mijn dokter: _____

Met medische vragen kan ik bellen naar: _____



Voor niet medische hulp kun je bellen:

[M]eye Buddy: 088 002 97 44

Je krijgt dan een maatje die zelf ook oogmelanoom patiënt is.